

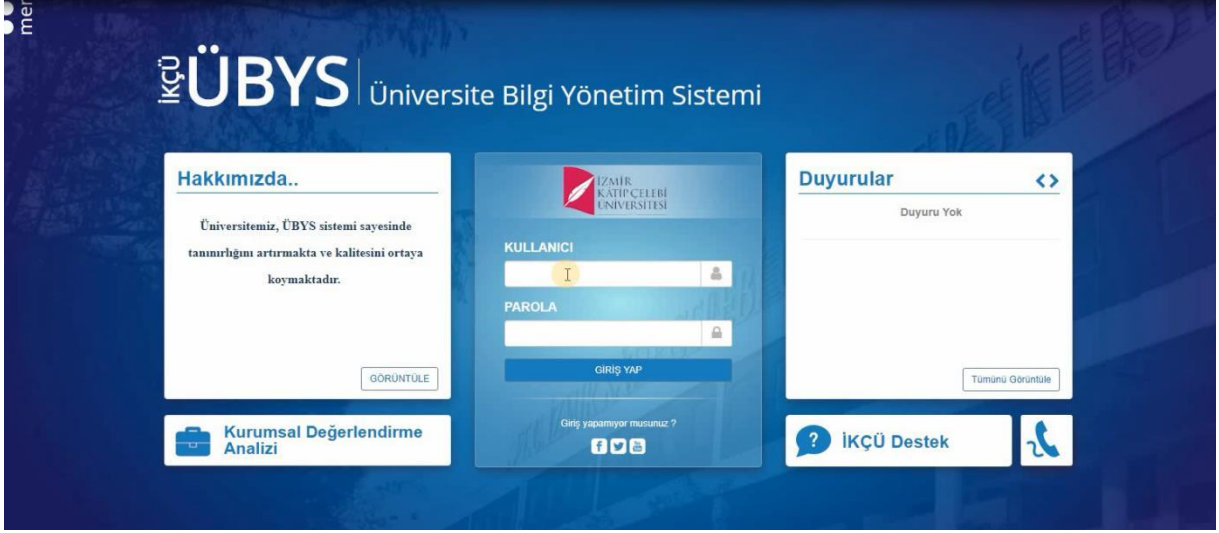
ÜBYS Uzaktan Öğretim Sistemi Öğrenci Kılavuzu

İçindekiler

1- Sisteme Giriş Yapılması.....	2
2- Canlı Derslere Katılma	4
3- Kaynakları Görüntüleme	5
4- Ödevleri Görüntüleme	7
5- Ders Tartışma Bölümü	9
6- Sınavlara katılım	11
6- Mesajlaşma	12

1- Sisteme Giriş Yapılması

Sisteme giriş yapabilmek için sistemde kayıtlı olan kullanıcı adı ve parola yazılır.



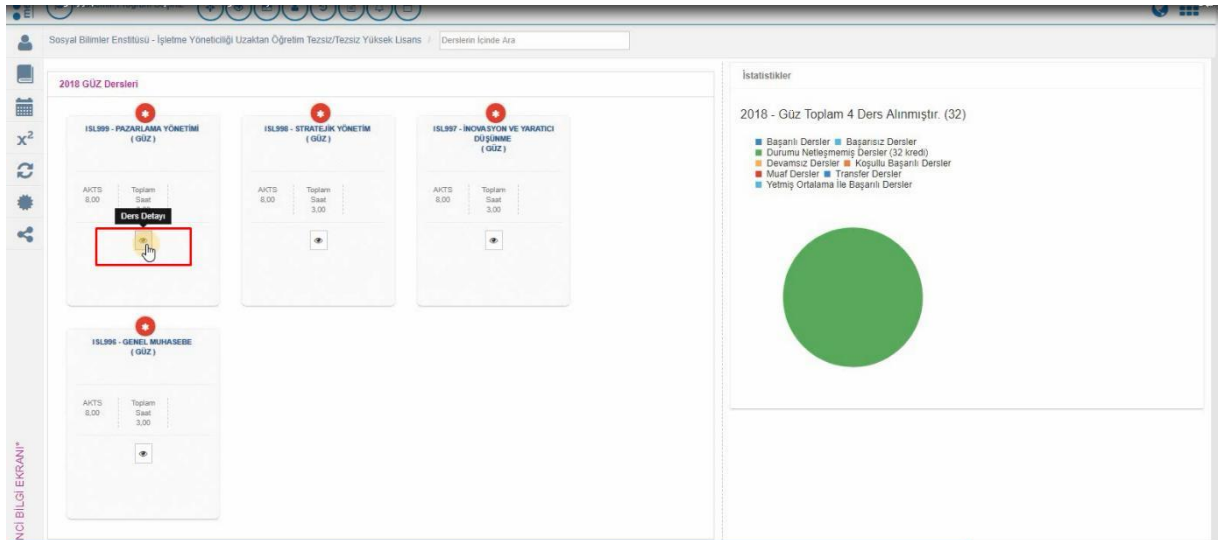
Daha sonra gelen ekranda üst sol tarafta bulunan **menü**ye basılır.



Açılan ekranda dersleri görüntüleyebilmek için; Öğrenci Sisteminin altında yer alan “Öğrenci Bilgi Ekranı” tıklanır.



Gelen ekranda dersler görüntülenecektir, bu ekrandan hangi derse ulaşmak isteniyorsa, onun üzerinde bulunan göz simgesine tıklanarak dersin içeriğine ulaşılır.



2- Canlı Derslere Katılma

Bir derse ait tanımlanmış canlı ders varsa ilgili hafta içerisinde Canlı ders simgesine tıklanarak canlı derse katılabilir. Daha sonra canlı dersin kaydını seyretmek için (eğer dersi veren öğretim elemanı canlı dersi kaydetmiş ise) haftalar içerisinde bulunan Kaydedilmiş canlı dersler olarak listelenen simgeler tıklanarak izlenebilir.

Sosyal Bilimler Enstitüsü - İşletme Yöneticiliği Uzaktan Öğretim Tezsiz/Tezsiz Yüksek Lisans ISL999.1 - PAZARLAMA YÖNETİMİ

Uzaktan Öğretim - Ders İçerikleri

Haftalık Ders Materyalleri | Tartışma | Destek | Ders İzlençe Formu | Sistem Kullanım Kılavuzu

1

HAFTA İÇERİĞİ
17.09.2018 - 23.09.2018

AÇIKLAMA: Her hafta, hafta içerisinde işlenecek olan canlı ders konusuna ait ön hazırlık videosu bulunmaktadır. İlgili haftanın hazırlanması gerekmektedir. Canlı derslere sorunsuz katılabilmek için flash player ayarlarınızı güncel tutmanız ve açılan pencereye (pop) görüntüleyiniz. Mobil cihazlardan içeriği düzgün olarak görüntüleyebilmek için cihazınıza "Puffin browser" kurabilirsiniz. Puffin browser görüntülemeniz gerekmektedir.

Canlı Dersler

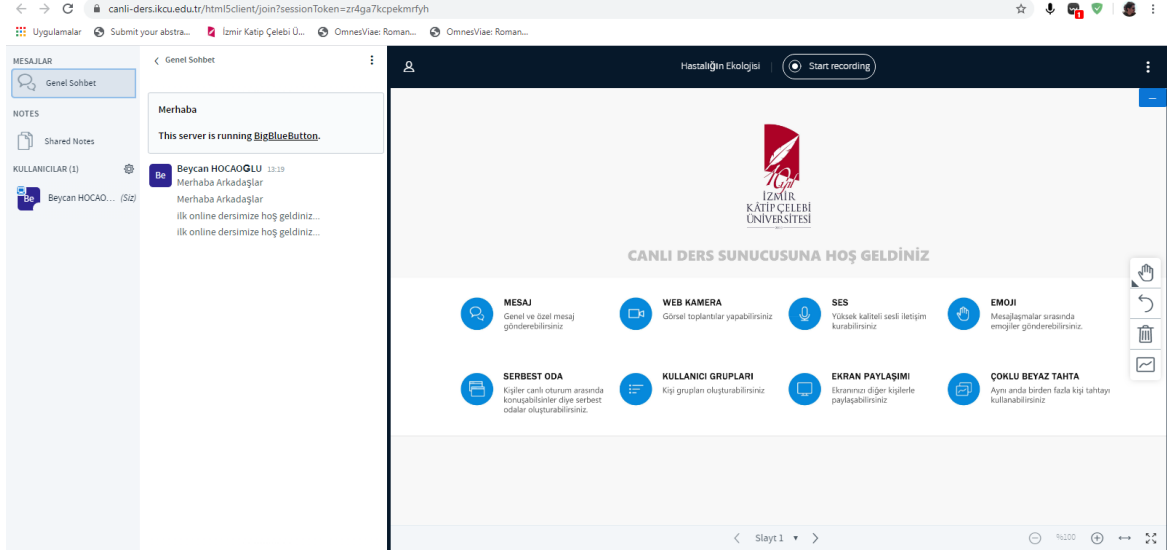
- Pazarlama Yönetimi 1. Hafta CANLI DERS - 18.09.2018 15:00 ✓ 09.10.2018 15:13 Tarihinde Görüntüldü

Videolar

- Pazarlama Yönetimi 1. Hafta Hazırlık Videosu ✓ 26.09.2018 12:11 Tarihinde Görüntüldü

Kaynaklar

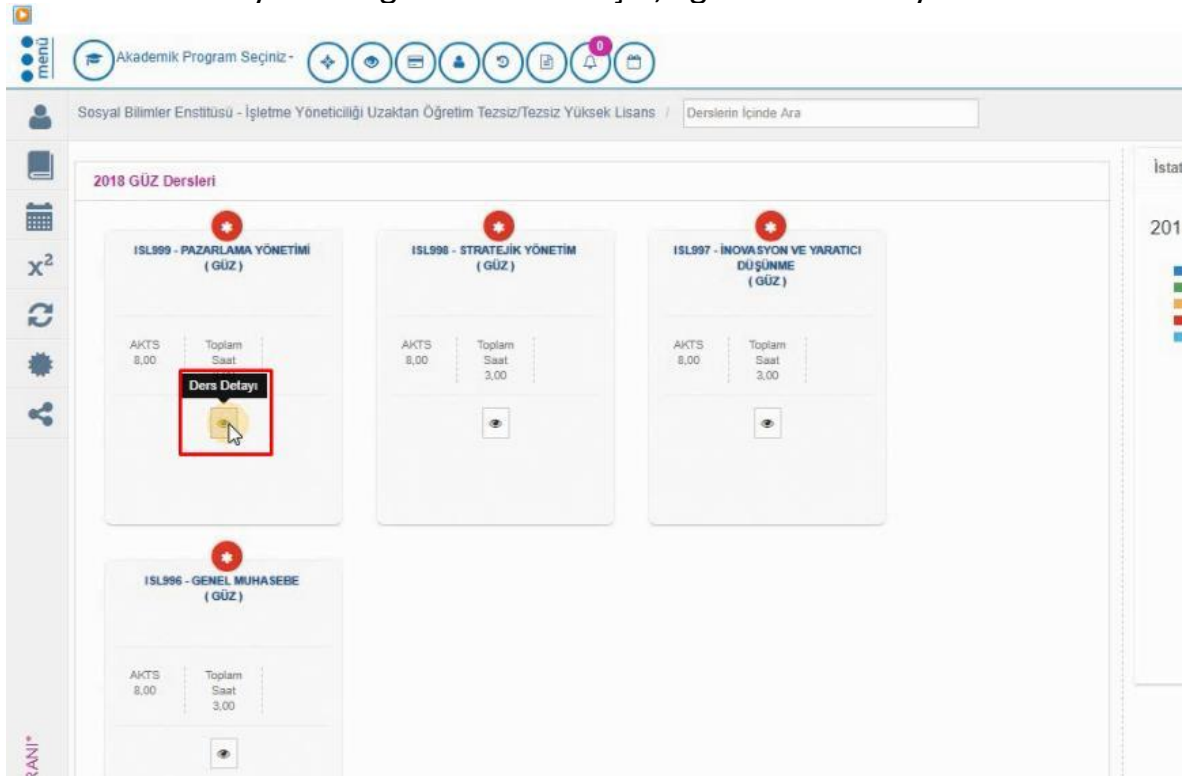
- 1.ÜNİTE PAZARLAMA TANIMI ✓ 17.10.2018 15:04 Tarihinde Görüntüldü



Canlı Ders katıldığında sol üst kısımda bulunan öğrenci simgesine tıklanarak, öğretim elemanından “söz hakkı iste” gibi çeşitli işlemler yapılabilir. Eğer öğretim elemanı kamera görüntüsünü paylaştı ise ekranın sağ üst köşesinde görüntülenebilir. Sağ alt bölgede ise sohbet alanı bulunmaktadır. Bu alandan canlı ders esnasında öğretim elemanı ve diğer kullanıcılarla anlık olarak yazışılabilir.

3- Kaynakları Görüntüleme

Bir dersle ilgili kaynakları görüntülemek için, ilgili dersin detayına tıklanır.



Açılan sayfa içerisinde Uzaktan Öğretim - Ders içerikleri menüsünden, hangi

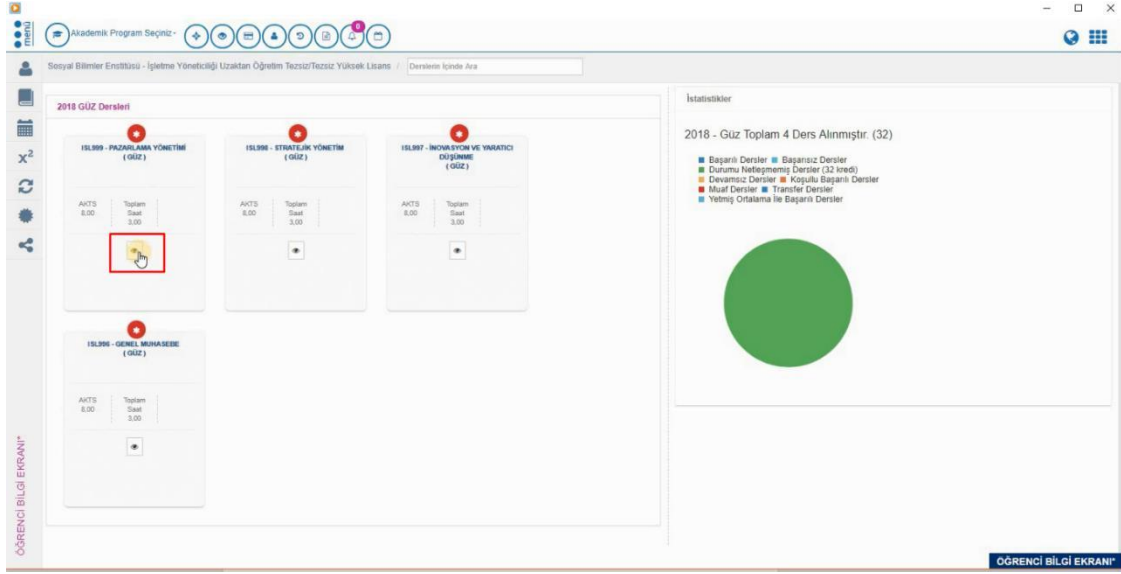
The screenshot shows the 'Uzaktan Öğretim - Ders içerikleri' menu. The main content area displays two weeks of course content. The first week, 'HAFTA İÇERİĞİ' (17.09.2018 - 23.09.2018), includes a video and resources. A red box highlights the download icon for a PDF resource titled 'Pazarlamanın tanımı, kapsamı ve gelişimi'. A progress bar at the bottom indicates 60% completion. The second week, 'HAFTA İÇERİĞİ' (24.09.2018 - 30.09.2018), is also visible.

Kaynağı indirmek isteniyorsa, yukarıdaki simgelerden indir butonunu kullanarak kaynak bilgisayara indirilir.

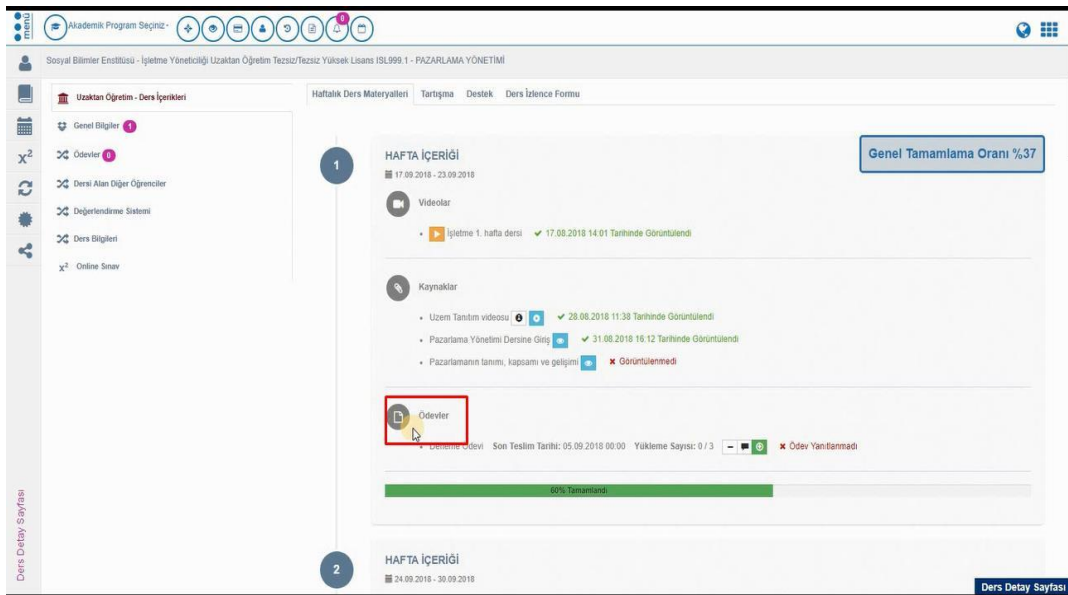
The screenshot shows a PDF viewer displaying a slide titled 'PAZARLAMA YÖNETİMİ DERSİ'. The slide content includes 'giriş' and 'DOÇ. DR. SİNAN NARDALI'. A red box highlights the 'İndir' button in the top right corner of the viewer. The background shows the same course content menu as the previous screenshot.

4- Ödevleri Görüntüleme

Herhangi bir derse ait ödevleri görüntülemek için, ilgili dersin detayına tıklanır.



Açılan ekranda Öğretim elemanı tarafından ödev hangi haftaya tanımlanmış ise o haftanın içerisinde ödev görüntülenir.



Ödevin içerisinde bulunan son teslim tarihi, öğretim elemanı tarafından belirlenen o ödevin son teslim tarihini gösterir.

The screenshot shows the LMS interface for 'Uzaktan Öğretim - Ders İçerikleri'. The main content area displays the 'HAFTA İÇERİĞİ' for the week of 17.09.2018 - 23.09.2018. The 'Ödevler' section shows a 'Deneme Ödevi' with a 'Son Teslim Tarihi' of 15.09.2018 00:00, which is highlighted with a red box. The 'Yükleme Sayısı' is 0 / 3, and the 'Ödev Yanıtlanmadı' status is shown. A progress bar indicates 99% completion. The 'Genel Tamamlama Oranı' is %37.

Yükleme sayısı ise bu ödev için öğrenci tarafından en fazla kaç dosya yüklenebileceğini gösterir.

The screenshot shows the LMS interface for 'Uzaktan Öğretim - Ders İçerikleri'. The main content area displays the 'HAFTA İÇERİĞİ' for the week of 17.09.2018 - 23.09.2018. The 'Ödevler' section shows a 'Deneme Ödevi' with a 'Son Teslim Tarihi' of 05.09.2018 00:00, which is highlighted with a red box. The 'Yükleme Sayısı' is 0 / 3, and the 'Ödev Yanıtlanmadı' status is shown. A progress bar indicates 99% completion. The 'Genel Tamamlama Oranı' is %37.

Ödevin yanında bulunan diğer simgeler öğretim elemanı tarafından ödev için herhangi bir slayt, PDF yüklenmiş ise onun indirilmesini sağlar. Yanında bulunan simge ise ödevin detayını gösterir. Ödev cevaplanmak isteniyorsa yanında bulunan simgeyi tıklanarak ödev cevaplandırılır. Derse ait ödevleri toplu olarak görüntülemek için sol tarafta bulunan simgelerden “Ödevler” sekmesi tıklanabilir.

1

2

Genel Tamamlama Oranı %37

HAFTA İÇERİĞİ

17.08.2018 - 23.09.2018

Videolar

- İşletme 1. hafta dersi ✓ 17.08.2018 14:01 Tarihinde Görüntülendi

Kaynaklar

- Uzem Tanıtım videosu ✓ 28.08.2018 11:38 Tarihinde Görüntülendi
- Pazarlama Yönelimli Dersine Giriş ✓ 31.08.2018 16:12 Tarihinde Görüntülendi
- Pazarlamanın tanımı, kapsamı ve gelişimi ✗ Görüntülenmedi

Ödevler

- Deneme Ödevi Son Teslim Tarihi: 05.09.2018 00:00 Yükleme Sayısı: 0 / 3 ✗ Ödev Yarıtamamlandı

50% Tamamlandı

Yüklenmiş Dosya Yok

HAFTA İÇERİĞİ

24.09.2018 - 30.09.2018

Ders Detay Sayfası

5- Ders Tartışma Bölümü

Bir derse ait tartışma bölümüne katılmak için; katılmak istenen dersin detayına tıklanır.

2018 GÜZ Dersleri

ISL999 - PAZARLAMA YÖNETİMİ (GÜZ)

AKTS: 3.00 Toplam Saat: 3.00

ISL998 - STRATEJİK YÖNETİM (GÜZ)

AKTS: 3.00 Toplam Saat: 3.00

ISL997 - İNOVASYON VE YARATICI DÜŞÜNME (GÜZ)

AKTS: 3.00 Toplam Saat: 3.00

ISL996 - GENEL MÜHASEBE (GÜZ)

AKTS: 3.00 Toplam Saat: 3.00

İstatistikler

2018 - Güz Toplam 4 Ders Alınmıştır. (32)

- Başarılı Dersler
- Başarısız Dersler
- Durumu Nespelenmiş Dersler (32 İnedi)
- Devamsız Dersler
- Koşullu Başarılı Dersler
- Muaf Dersler
- Transfer Dersler
- Yeni Ortalama ile Başarılı Dersler

ÖĞRENCİ BİLGİ EKRANI

Gelen ekranda Uzaktan Öğretim – Ders içerikleri menüsünün altında yukarıdaki butonlardan **tartışma** butonunu kullanarak dersin tartışma menüsüne ulaşılır.

Sosyal Bilimler Enstitüsü - İşletme Yöneticiliği Uzaktan Öğretim Tezsiz/Tezsiz Yüksek Lisans ISL999.1 - PAZARLAMA YÖNETİMİ

Uzaktan Öğretim - Ders İçerikleri

Haftalık Ders Materyalleri **Tartışma** Destek Ders İzleme Formu

Genel Bilgiler 1

Ödevler 0

Dersi Alan Diğer Öğrenciler

Değerlendirme Sistemi

Ders Bilgileri

Online Sınav

HAFTA İÇERİĞİ

17.09.2018 - 23.09.2018

Videoolar

- İşletme 1. hafta dersi ✓ 17.08.2018 14:01 Tarihinde

Kaynaklar

- Uzem Tanıtım videosu ✓ 28.08.2018 11:38 Tarihinde
- Pazarlama Yönetimi Dersine Giriş ✓ 31.08.2018 Tarihinde

Bu ekranda öğretim elemanının tarafından sorulan sorulara cevaplar girilerek cevaplandırılır. Bu ekranda cevaplanan bütün sorular öğretim elemanının onayından geçtikten sonra sistem üzerinde bu dersi alan tüm öğrenciler tarafından görülür.

Sosyal Bilimler Enstitüsü - İşletme Yöneticiliği Uzaktan Öğretim Tezsiz/Tezsiz Yüksek Lisans ISL999.1 - PAZARLAMA YÖNETİMİ

Uzaktan Öğretim - Ders İçerikleri

Haftalık Ders Materyalleri **Tartışma** Destek Ders İzleme Formu

Göndermek istediğiniz mesajınızı yazınız...

İşletme HOCA 5.9.2018 14:04:05

Uzaktan Eğitim derslerinde geliştirmesini istediğiniz noktalar nelerdir?

CEVAPLA

6- Sınavlara katılım

Herhangi bir derse ait online sınava katılmak için, istenilen dersin detayına tıklanır.

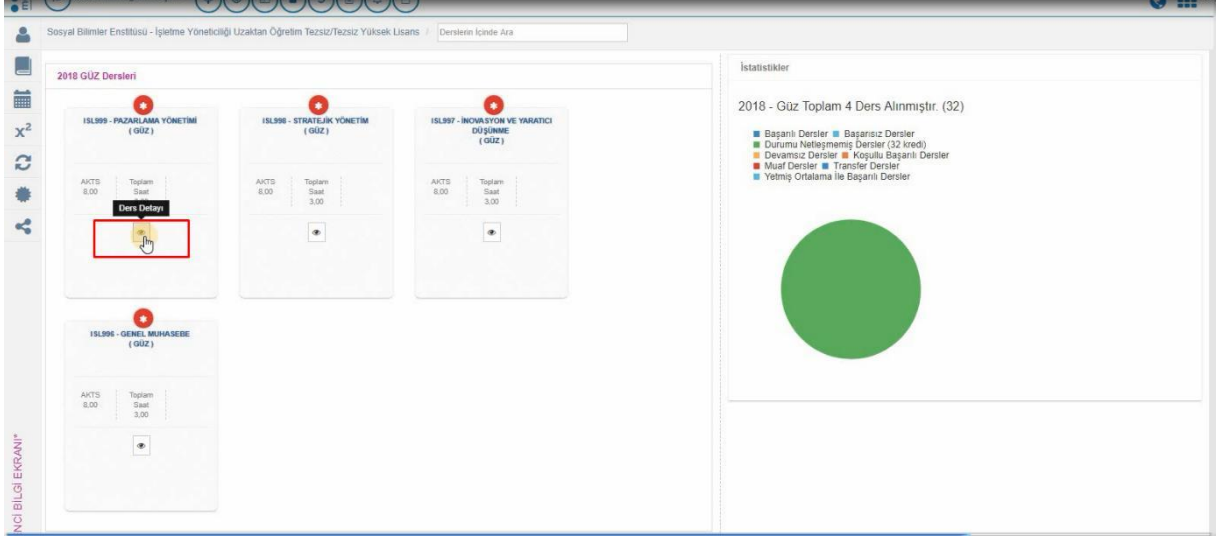
The screenshot displays the 'ÖĞRENCİ BİLGİ EKRANI' (Student Information Screen) for the 2018 Güz Dersleri. The main area shows four course cards with their respective AKTS and Toplam Saat values. A red box highlights the 'Ders Detayı' button on the first course card. The right sidebar contains a 'İstatistikler' (Statistics) section with a green circle and a legend for various course statuses. The bottom of the screen shows the URL 'ubodemo.iku.edu.tr/140/AIS/Students/Class/ClassDetail?ClassId=36655' and the 'ÖĞRENCİ BİLGİ EKRANI' label.

Gelen ekranda Uzaktan Öğretim – Ders içeriklerinin altında, öğretim elemanı tarafından online sınav hangi haftaya tanımlandıysa; o hafta içerisindeki sınavlar menüsü belirlenir sınavlar menüsünün altında **sınava gir** butonu tıklanır ve böylelikle online sınava girilmiş olunur.

The screenshot shows the 'HAFTA İÇERİĞİ' (Week Content) section for three weeks. The first week (08.05.2017 - 14.05.2017) and the third week (22.05.2017 - 28.05.2017) are empty. The second week (15.05.2017 - 21.05.2017) contains a 'Sınavlar' (Exams) section with a red box around it. Inside the box, there is a button labeled 'Yönetim İlkeleri Ara Sınavı (15.05.2017 03:00-23.06.2017 12:00)'.

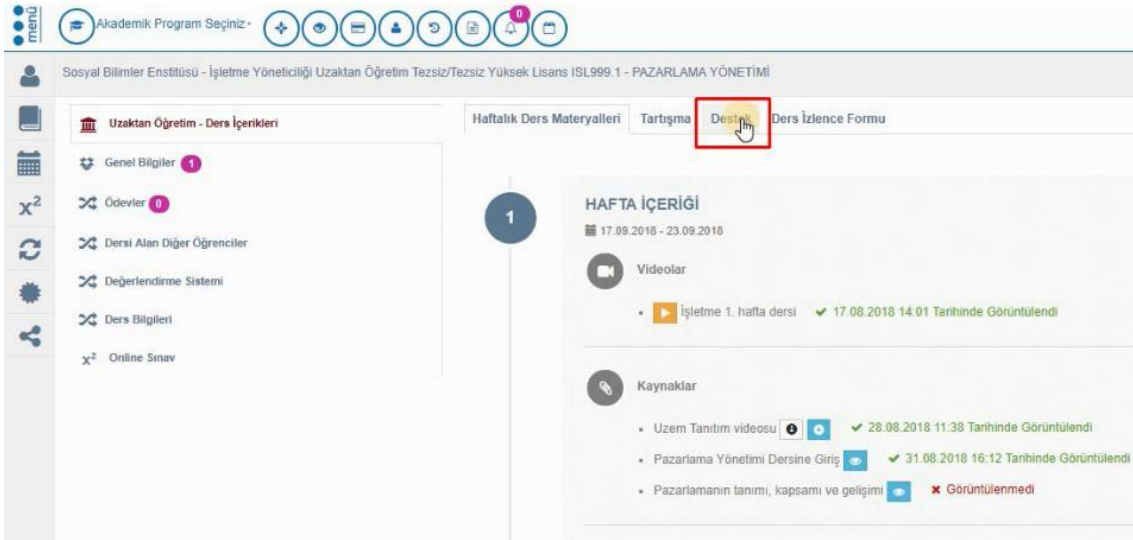
6- Mesajlaşma

Herhangi bir dersin öğretim elemanına mesaj göndermek istenirse, mesaj göndermek istediğiniz dersin detayına tıklanır.



The screenshot shows a web interface for course selection. On the left, there is a sidebar with a menu. The main area displays a list of courses for the 2018 Güz semester. The first course, 'ISL999 - PAZARLAMA YÖNETİMİ (GÜZ)', is highlighted with a red box around its 'Destek' button. To the right, there is a statistics section titled 'İstatistikler' showing '2018 - Güz Toplam 4 Ders Alınmıştır. (32)'. Below this, there is a large green circle.

Açılan ekranda Uzaktan Öğretim- Ders içerikleri menüsünün altında üst tarafta bulunan butonlardan **Destek** butonu tıklanır.



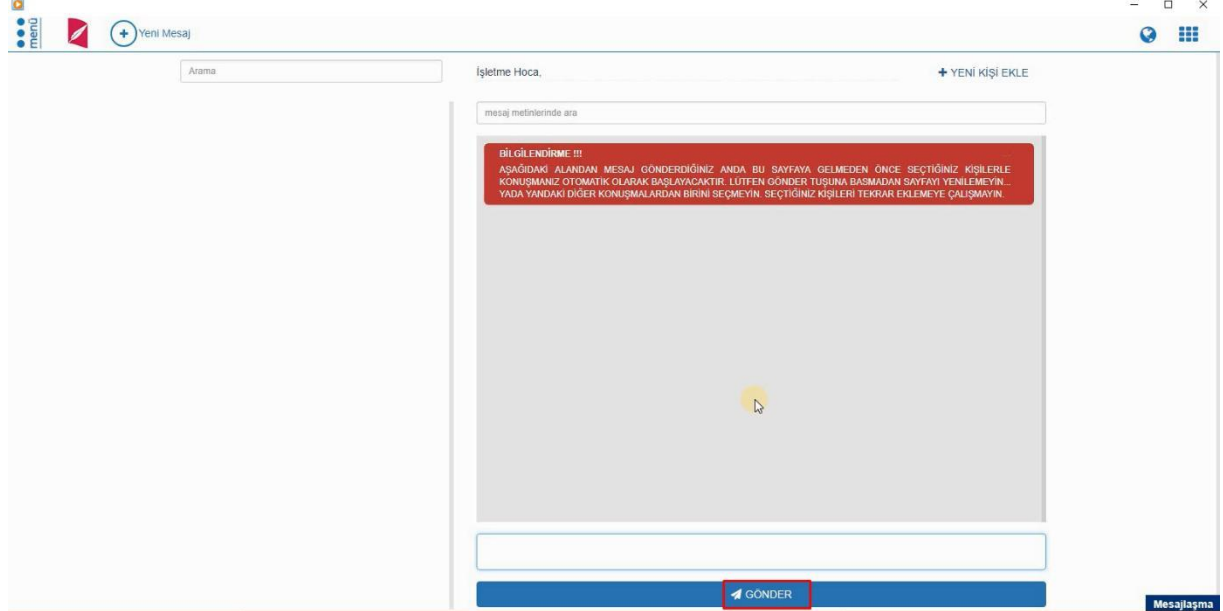
The screenshot shows the course content page for 'Uzaktan Öğretim - Ders içerikleri'. The page has a sidebar on the left with a menu. The main area is divided into two sections: 'Haftalık Ders Materyalleri' and 'Tartışma'. The 'Destek' button is highlighted with a red box. Below the 'Destek' button, there is a section titled 'HAFTA İÇERİĞİ' for the period '17.09.2018 - 23.09.2018'. This section contains a list of video resources under the heading 'Videolar'. The first video is 'İşletme 1. hafta dersi' with a green checkmark and the text '17.08.2018 14:01 Tarihinde Görüntülandı'. Below this, there is a section titled 'Kaynaklar' with a list of resources. The first resource is 'Uzem Tanıtım videosu' with a green checkmark and the text '28.08.2018 11:38 Tarihinde Görüntülandı'. The second resource is 'Pazarlama Yönetimi Dersine Giriş' with a green checkmark and the text '31.08.2018 16:12 Tarihinde Görüntülandı'. The third resource is 'Pazarlamanın tanımı, kapsamı ve gelişimi' with a red 'x' and the text 'Görüntülenmedi'.

Gelen ekranda öğretim elemanının iletişim bilgileri bulunur. Bu bilgilerin altında e-posta gönderebileceğimiz gibi öğretim elemanına mesaj gönder butonu tıklanarak sistem içi mesaj gönderilir.



The screenshot shows the course management interface for 'Sosyal Bilimler Enstitüsü - İşletme Yöneticiliği Uzaktan Öğretim Tezsiz/Tezsiz Yüksek Lisans ISL999.1 - PAZARLAMA YÖNETİMİ'. The main content area is titled 'Uzaktan Öğretim - Ders İçerikleri' and includes a sidebar with options like 'Genel Bilgiler', 'Ödevler', 'Dersi Alan Diğer Öğrenciler', 'Değerlendirme Sistemi', 'Ders Bilgileri', and 'Online Sınav'. The main content area has tabs for 'Haftalık Ders Materyalleri', 'Tartışma', 'Destek', and 'Ders İzleme Formu'. Under the 'Tartışma' tab, there is a section for 'Öğretim Elemanı İletişim Bilgileri' which displays the instructor's name 'Doç. Dr. İşletme HOCA', their email 'E-Posta: isiletme.hoca@ikc.edu.tr', and a button 'Öğretim Elemanına Mesaj Gönder'. Below this, there is a section for 'UZEM İletişim Bilgileri' with a button 'UZEM Web Sayfasına Git'.

Açılan ekranda gönderilmek istenen mesaj metnini ilgili alana yazdıktan sonra, gönder butonuna basılır.



The screenshot shows the messaging interface. At the top, there is a search bar and a '+ Yeni Mesaj' button. The main content area is titled 'İşletme Hoca,' and has a search bar for 'mesaj metinlerinde ara'. A red warning message is displayed: 'BİLGİLENDİRME !!! AŞAĞIDAKİ ALANDAN MESAJ GÖNDERDÜĞÜNİZ ANDA BU SAYFAYA GELMEDEN ÖNCE SEÇTİĞİNİZ KİŞİLERLE KONUŞMANIZ OTOMATİK OLARAK BAŞLAYACAKTIR. LÜTFEN GÖNDER TUŞUNA BASMADAN SAYFAYI YENİLEMİYİN. YADA YANDAKİ DİĞER KONUŞMALARDA BİRİNİ SEÇMEYİN. SEÇTİĞİNİZ KİŞİLERİ TEKRAR EKLEMENE ÇALIŞMAYIN.' Below the warning message is a large empty text area for the message. At the bottom, there is a 'GÖNDER' button and a 'Mesajlaşma' label.

Öğretim elemanından öğrenciye geri dönüş yapıldığı takdirde, sayfada sağ üst tarafta bulunan menüye basılır, mesajları açarak gelen mesaj okunur.

Yeni Mesaj

Arama

İşletme Hoca, + YENİ Kİ

mesaj metinlerinde ara

BİLGİLENDİRME !!!
AŞAĞIDAKİ ALANDAN MESAJ GÖNDERDİĞİNİZ ANDA BU SAYFAYA GELMEDEN ÖNCE SEÇTİĞİNİZ KİŞİLERİ KONUŞMANIZ OTOMATİK OLARAK BAŞLAYACAKTIR. LÜTFEN GÖNDER TUŞUNA BASMADAN SAYFAYI YENİLEME YADA YANDAKİ DİĞER KONUŞMALARINDAN BİRİNİ SEÇMEYİN. SEÇTİĞİNİZ KİŞİLERİ TEKRAR EKLEMeye ÇALIŞMA

Mesajlar 0
Mesajlar
Kal. Grub.
Duyunlar 0

Daha Fazla

GÖNDER

Mesajlaşma

ubsdemo.ikc.edu.tr:140/Conversation/Index